




INSTITUTO
DEL PATRIMONIO
DEL ESTADO
GOBIERNO DE CHIAPAS

2020

INSTITUTO DEL PATRIMONIO DEL ESTADO.

CUENTA PÚBLICA
PRESUPUESTAL.
PRIMER TRIMESTRE.



**INFORMACIÓN ARMONIZADA
CONAC**

**ESTADOS E INFORMES
PRESUPUESTARIOS**

SISTEMA CONTABLE 2020
ESTADO ANALÍTICO DE INGRESOS
DEL 1o. DE ENERO AL 31 DE MARZO DE 2020

Página 1 de 1

Fecha:

16/04/2020

RUBRO DE INGRESOS	INGRESO					DIFERENCIA (RECAUDADO - ESTIMADO)
	ESTIMADO	AMPLIACIONES Y REDUCCIONES	MODIFICADO	DEVENGADO	RECAUDADO	
Impuestos	0.00	0.00	0.00	0.00	0.00	0.00
Cuotas y Aportaciones de Seguridad Social	0.00	0.00	0.00	0.00	0.00	0.00
Contribuciones de Mejoras	0.00	0.00	0.00	0.00	0.00	0.00
Derechos	0.00	0.00	0.00	0.00	0.00	0.00
Productos	0.00	0.00	0.00	0.00	0.00	0.00
Aprovechamientos	0.00	0.00	0.00	0.00	0.00	0.00
Ingresos por Venta de Bienes, Prestación de Servicios y Otros Ingresos	0.00	0.00	0.00	0.00	0.00	0.00
Participaciones, Aportaciones, Convenios, Incentivos Derivados de la Colaboración Fiscal y Fondos Distintos de Aportaciones	0.00	0.00	0.00	0.00	0.00	0.00
Transferencias, Asignaciones, Subsidios y Subvenciones, y Pensiones y Jubilaciones	0.00	10,499,223.92	10,499,223.92	2,097,004.99	2,097,004.99	2,097,004.99
Ingresos Derivados de Financiamientos	0.00	0.00	0.00	0.00	0.00	0.00
Total	0.00	10,499,223.92	10,499,223.92	2,097,004.99	2,097,004.99	
				Ingresos Excedentes		2,097,004.99

RUBRO DE INGRESOS	INGRESO					DIFERENCIA (RECAUDADO - ESTIMADO)
	ESTIMADO	AMPLIACIONES Y REDUCCIONES	MODIFICADO	DEVENGADO	RECAUDADO	
Ingresos del Poder Ejecutivo Federal o Estatal y de los Municipios	0.00	0.00	0.00	0.00	0.00	0.00
Impuestos	0.00	0.00	0.00	0.00	0.00	0.00
Cuotas y Aportaciones de Seguridad Social	0.00	0.00	0.00	0.00	0.00	0.00
Contribuciones de Mejoras	0.00	0.00	0.00	0.00	0.00	0.00
Derechos	0.00	0.00	0.00	0.00	0.00	0.00
Productos	0.00	0.00	0.00	0.00	0.00	0.00
Aprovechamientos	0.00	0.00	0.00	0.00	0.00	0.00
Participaciones, Aportaciones, Convenios, Incentivos Derivados de la Colaboración Fiscal y Fondos Distintos de Aportaciones	0.00	0.00	0.00	0.00	0.00	0.00
Transferencias, Asignaciones, Subsidios y Subvenciones, y Pensiones y Jubilaciones	0.00	0.00	0.00	0.00	0.00	0.00
Ingresos de los Entes públicos de los Poderes Legislativo y Judicial, de los Órganos Autónomos y del Sector Paraestatal o Paramunicipal, así como de las Empresas Productivas del Estado	0.00	10,499,223.92	10,499,223.92	2,097,004.99	2,097,004.99	2,097,004.99
Cuotas y Aportaciones de Seguridad Social	0.00	0.00	0.00	0.00	0.00	0.00
Productos	0.00	0.00	0.00	0.00	0.00	0.00
Ingresos por Venta de Bienes, Prestación de Servicios y Otros Ingresos	0.00	0.00	0.00	0.00	0.00	0.00
Transferencias, Asignaciones, Subsidios y Subvenciones, y Pensiones y Jubilaciones	0.00	10,499,223.92	10,499,223.92	2,097,004.99	2,097,004.99	2,097,004.99
Ingresos Derivados de Financiamiento	0.00	0.00	0.00	0.00	0.00	0.00
Ingresos Derivados de Financiamientos	0.00	0.00	0.00	0.00	0.00	0.00
Total	0.00	10,499,223.92	10,499,223.92	2,097,004.99	2,097,004.99	
				Ingresos Excedentes		2,097,004.99


C.P. Jesús Armando Zenteno León.
Jefe de la Unidad de Apoyo Administrativo.

“Bajo protesta de decir verdad declaramos que los Estados Financieros y sus notas, son razonablemente correctos y son responsabilidad del emisor”.

IDENTIFICACIÓN DE CRÉDITO O INSTRUMENTO	CONTRATACIÓN/ COLOCACIÓN	AMORTIZACIÓN	ENDEUDAMIENTO NETO
CRÉDITOS BANCARIOS			

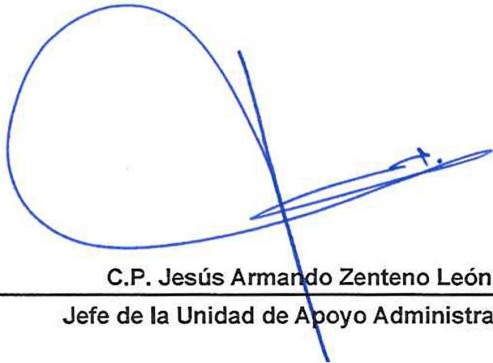
TOTAL CRÉDITOS BANCARIOS

OTROS INSTRUMENTOS DE DEUDA

NO APLICA

TOTAL OTROS INSTRUMENTOS DE DEUDA

TOTAL


C.P. Jesús Armando Zenteno León.
Jefe de la Unidad de Apoyo Administrativo.

“Bajo protesta de decir verdad declaramos que los Estados Financieros y sus notas, son razonablemente correctos y son responsabilidad del emisor”.



GOBIERNO CONSTITUCIONAL DEL ESTADO DE CHIAPAS

INSTITUTO DEL PATRIMONIO DEL ESTADO

SISTEMA CONTABLE 2020

INTERESES DE LA DEUDA

DEL 1o. DE ENERO AL 31 DE MARZO DE 2020

Página 1 de 1

Fecha:

16/04/2020

IDENTIFICACIÓN DE CRÉDITO O INSTRUMENTO	DEVENGADO	PAGADO
CRÉDITOS BANCARIOS		

TOTAL DE INTERESES DE CRÉDITOS BANCARIOS

OTROS INSTRUMENTOS DE DEUDA

TOTAL DE INTERESES DE OTROS INSTRUMENTOS DE DEUDA

TOTAL

NO APLICA

C.P. Jesús Armando Zenteno León.

Jefe de la Unidad de Apoyo Administrativo.

"Bajo protesta de decir verdad declaramos que los Estados Financieros y sus notas, son razonablemente correctos y son responsabilidad del emisor".

ESTADOS E INFORMES PROGRAMÁTICOS



GOBIERNO DEL ESTADO DE CHIAPAS
RAMO O DEPENDENCIA: Instituto del Patrimonio del Estado

ESTADO ANALÍTICO DEL EJERCICIO DEL PRESUPUESTO DE EGRESOS CLASIFICACIÓN POR OBJETO DEL GASTO
(CAPITULOS Y CONCEPTOS)
DEL 1 DE ENERO AL 31 DE MARZO DE 2020

(Pesos)

RPA-1

CAP	CG	DESCRIPCIÓN	PRESUPUESTO DE EGRESOS					SUBEJERCICIO
			APROBADO	AMPLIACIONES - REDUCCIONES	MODIFICADO	DEVENGADO	PAGADO	
1000		Servicios Personales.	0.00	9,845,353.79	9,845,353.79	0.00	0.00	9,845,353.79
	1100	Remuneraciones al Personal de Carácter Permanente.	0.00	3,764,569.32	3,764,569.32	0.00	0.00	3,764,569.32
	1300	Remuneraciones Adicionales y Especiales.	0.00	4,248,064.53	4,248,064.53	0.00	0.00	4,248,064.53
	1400	Seguridad Social.	0.00	850,111.94	850,111.94	0.00	0.00	850,111.94
	1500	Otras Prestaciones Sociales y Económicas.	0.00	716,508.00	716,508.00	0.00	0.00	716,508.00
	1700	Pago de Estímulos a Servidores Públicos.	0.00	266,100.00	266,100.00	0.00	0.00	266,100.00
2000		Materiales y Suministros.	0.00	87,332.19	87,332.19	0.00	0.00	87,332.19
	2100	Materiales de Administración, Emisión de Documentos y Artículos Oficiales.	0.00	64,872.46	64,872.46	0.00	0.00	64,872.46
	2400	Materiales y Artículos de Construcción y de Reparación.	0.00	6,268.64	6,268.64	0.00	0.00	6,268.64
	2600	Combustibles, Lubricantes y Aditivos.	0.00	16,191.09	16,191.09	0.00	0.00	16,191.09
3000		Servicios Generales.	0.00	566,537.94	566,537.94	0.00	0.00	566,537.94
	3100	Servicios Básicos.	0.00	30,591.55	30,591.55	0.00	0.00	30,591.55
	3200	Servicios de Arrendamiento.	0.00	246,533.02	246,533.02	0.00	0.00	246,533.02
	3400	Servicios Financieros, Bancarios y Comerciales.	0.00	10,520.00	10,520.00	0.00	0.00	10,520.00
	3500	Servicios de Instalación, Reparación, Mantenimiento y Conservación.	0.00	14,760.52	14,760.52	0.00	0.00	14,760.52
	3700	Servicios de Traslado y Viáticos.	0.00	60,060.00	60,060.00	0.00	0.00	60,060.00
	3900	Otros Servicios Generales.	0.00	204,072.85	204,072.85	0.00	0.00	204,072.85
TOTAL DEL GASTO:			0.00	10,499,223.92	10,499,223.92	0.00	0.00	10,499,223.92



GOBIERNO DEL ESTADO DE CHIAPAS

RAMO O DEPENDENCIA: Instituto del Patrimonio del Estado

ESTADO ANALÍTICO DEL EJERCICIO DEL PRESUPUESTO DE EGRESOS CLASIFICACIÓN ECONÓMICA POR TIPO DE GASTO DEL 1 DE ENERO AL 31 DE MARZO DE 2020

(Pesos)

RPA-2

CONCEPTO	PRESUPUESTO DE EGRESOS					SUB EJERCICIO
	APROBADO	AMPLIACIONES - REDUCCIONES	MODIFICADO	DEVENGADO	PAGADO	
GASTO CORRIENTE	0.00	10,499,223.92	10,499,223.92	0.00	0.00	10,499,223.92
GASTO DE CAPITAL	0.00	0.00	0.00	0.00	0.00	0.00
AMORTIZACIÓN DE LA DEUDA Y DISMINUCIÓN DE PASIVOS	0.00	0.00	0.00	0.00	0.00	0.00
PENSIONES Y JUBILACIONES	0.00	0.00	0.00	0.00	0.00	0.00
PARTICIPACIONES	0.00	0.00	0.00	0.00	0.00	0.00
TOTAL DEL GASTO:	0.00	10,499,223.92	10,499,223.92	0.00	0.00	10,499,223.92



GOBIERNO CONSTITUCIONAL DEL ESTADO DE CHIAPAS
RAMO O DEPENDENCIA: Instituto del Patrimonio del Estado
ESTADO ANALÍTICO DEL EJERCICIO DEL PRESUPUESTO DE EGRESOS EN CLASIFICACIÓN
ADMINISTRATIVA/ORGANISMO
DEL 1 DE ENERO AL 31 DE MARZO DE 2020

(Pesos)

RPA-3

CONCEPTO	PRESUPUESTO DE EGRESOS					SUB EJERCICIO
	APROBADO	AMPLIACIONES - REDUCCIONES	MODIFICADO	DEVENGADO	PAGADO	
TOTAL	0.00	10,499,223.92	10,499,223.92	0.00	0.00	10,499,223.92
ENTIDADES PARAESTATALES Y FIDEICOMISOS NO EMPRESARIALES Y NO FINANCIEROS	0.00	10,499,223.92	10,499,223.92	0.00	0.00	10,499,223.92
Instituto del Patrimonio del Estado	0.00	10,499,223.92	10,499,223.92	0.00	0.00	10,499,223.92



GOBIERNO CONSTITUCIONAL DEL ESTADO DE CHIAPAS
RAMO O DEPENDENCIA: Instituto del Patrimonio del Estado
ESTADO ANALÍTICO DEL EJERCICIO DEL PRESUPUESTO DE EGRESOS EN CLASIFICACIÓN
ADMINISTRATIVA/PODERES
DEL 1 DE ENERO AL 31 DE MARZO DE 2020

(Pesos)

RPA-4

CONCEPTO	PRESUPUESTO DE EGRESOS					SUB EJERCICIO
	APROBADO	AMPLIACIONES - REDUCCIONES	MODIFICADO	DEVENGADO	PAGADO	
PODER EJECUTIVO						NO APLICA
PODER LEGISLATIVO						NO APLICA
PODER JUDICIAL						NO APLICA
ORGANOS AUTONOMOS						NO APLICA



Gobierno del Estado de Chiapas
Ramo o Dependencia: Instituto del Patrimonio del Estado
Estado Analítico del Ejercicio del Presupuesto de Egresos Clasificación Funcional (Finalidad y Función)
Del 1 de Enero al 31 de marzo de 2020

(Pesos)

RPA-6

FI	FU	CONCEPTO	EGRESOS					SUB EJERCICIO
			APROBADO	AMPLIACIONES - REDUCCIONES	MODIFICADO	DEVENGADO	PAGADO	
1		Gobierno	0.00	10,499,223.92	10,499,223.92	0.00	0.00	10,499,223.92
	1.3	Coordinación de la Política de Gobierno	0.00	10,499,223.92	10,499,223.92	0.00	0.00	10,499,223.92
TOTAL DEL GASTO:			0.00	10,499,223.92	10,499,223.92	0.00	0.00	10,499,223.92

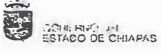
ESTADOS E INFORMES PROGRAMÁTICOS



GOBIERNO DEL ESTADO DE CHIAPAS
 RAMO O DEPENDENCIA: Instituto del Patrimonio del Estado
 GASTO POR CATEGORÍA PROGRAMÁTICA
 DEL 1 DE ENERO AL 31 DE MARZO DE 2020
 (Pesos)

RPA-7

CONCEPTO	PRESUPUESTO DE EGRESOS					SUB EJERCICIO
	APROBADO	AMPLIACIONES - REDUCCIONES	MODIFICADO	DEVENGADO	PAGADO	
Programas	0.00	10,499,223.92	10,499,223.92	0.00	0.00	10,499,223.92
Subsidios: Sector Social y Privado o Entidades Federativas y Municipios	0.00	0.00	0.00	0.00	0.00	0.00
Otros Subsidios	0.00	0.00	0.00	0.00	0.00	0.00
Sujetos a Reglas de Operación	0.00	0.00	0.00	0.00	0.00	0.00
Desempeño de las Funciones	0.00	10,499,223.92	10,499,223.92	0.00	0.00	10,499,223.92
Específicos	0.00	0.00	0.00	0.00	0.00	0.00
Funciones de las Fuerzas Armadas (Únicamente Gobierno Federal)	0.00	0.00	0.00	0.00	0.00	0.00
Planeación, seguimiento y evaluación de políticas públicas	0.00	0.00	0.00	0.00	0.00	0.00
Prestación de Servicios Públicos	0.00	0.00	0.00	0.00	0.00	0.00
Promoción y fomento	0.00	0.00	0.00	0.00	0.00	0.00
Provisión de Bienes Públicos	0.00	0.00	0.00	0.00	0.00	0.00
Proyectos de inversión	0.00	0.00	0.00	0.00	0.00	0.00
Regulación y supervisión	0.00	10,499,223.92	10,499,223.92	0.00	0.00	10,499,223.92
Administrativos y de Apoyo	0.00	0.00	0.00	0.00	0.00	0.00
Apoyo a la función pública y al mejoramiento de la gestión	0.00	0.00	0.00	0.00	0.00	0.00
Apoyo al proceso presupuestario y para mejorar la eficiencia institucional	0.00	0.00	0.00	0.00	0.00	0.00
Operaciones ajenas	0.00	0.00	0.00	0.00	0.00	0.00
Compromisos	0.00	0.00	0.00	0.00	0.00	0.00
Desastres Naturales	0.00	0.00	0.00	0.00	0.00	0.00
Obligaciones de cumplimiento de resolución jurisdiccional	0.00	0.00	0.00	0.00	0.00	0.00
Obligaciones	0.00	0.00	0.00	0.00	0.00	0.00
Aportaciones a fondos de estabilización	0.00	0.00	0.00	0.00	0.00	0.00
Aportaciones a fondos de inversión y reestructura de pensiones	0.00	0.00	0.00	0.00	0.00	0.00
Aportaciones a la seguridad social	0.00	0.00	0.00	0.00	0.00	0.00
Pensiones y jubilaciones	0.00	0.00	0.00	0.00	0.00	0.00
Programas de Gasto Federalizado (Gobierno Federal)	0.00	0.00	0.00	0.00	0.00	0.00
Gasto Federalizado	0.00	0.00	0.00	0.00	0.00	0.00
Participaciones a entidades federativas y municipios	0.00	0.00	0.00	0.00	0.00	0.00
Costo financiero, deuda o apoyos a deudores y ahorradores de la banca	0.00	0.00	0.00	0.00	0.00	0.00
Adeudos de ejercicios fiscales anteriores	0.00	0.00	0.00	0.00	0.00	0.00
TOTAL DEL GASTO:	0.00	10,499,223.92	10,499,223.92	0.00	0.00	10,499,223.92



Gobierno Constitucional del Estado de Chiapas
Instituto del Patrimonio del Estado.

Programas y Proyectos de Inversión
del 1 de Enero al 31 de Marzo del 2020.

PP	Programa Presupuestario / Proyecto Estratégico	Municipio / Cobertura	Presupuesto de Egresos				Avance % Devengado/ Modificado
			Aprobado	Modificado	Devengado	Pagado	

NO APLICA.

REINTEGROS FEDERALIZADOS



Gobierno Constitucional del Estado de Chiapas
Instituto del Patrimonio del Estado


Sistema Contable 2020
Formato del Ejercicio y Destino de Gasto Federalizado y Reintegros
del 1o. de Enero al 31 de Marzo de 2020

Página 1 de 1
15/04/2020

Fecha:

Programa o Fondo	Destino de los Recursos	Ejercicio		Reintegro
		DEVENGADO	PAGADO	

NO APLICA


C.P. Jesús Armando Zenteno León.

Jefe de la Unidad de Apoyo Administrativo.

"Bajo protesta de decir verdad declaramos que los Estados Financieros y sus notas, son razonablemente correctos y son responsabilidad del emisor".

**INFORMACIÓN LEY DE DISCIPLINA
FINANCIERA - LDF**

NOMBRE DEL ENTE PUBLICO : Instituto del Patrimonio del Estado

Estado Análítico del Ejercicio del Presupuesto de Egresos Detallado – LDF 6a.
Clasificación por Objeto del Gasto (Capítulo y Concepto)

Del 1 de Enero al 31 de marzo de 2020

(PESOS)

Concepto	Egresos					Subejercicio
	Aprobado	Ampliaciones / Reducciones	Modificado	Devengado	Pagado	
b5) Productos Químicos, Farmacéuticos y de Laboratorio.	0.00	0.00	0.00	0.00	0.00	0.00
b6) Combustibles, Lubricantes y Aditivos.	0.00	0.00	0.00	0.00	0.00	0.00
b7) Vestuario, Blancos, Prendas de Protección y Artículos Deportivos.	0.00	0.00	0.00	0.00	0.00	0.00
b8) Materiales y Suministros para Seguridad.	0.00	0.00	0.00	0.00	0.00	0.00
b9) Herramientas, Refacciones y Accesorios Menores.	0.00	0.00	0.00	0.00	0.00	0.00
C. Servicios Generales.	0.00	0.00	0.00	0.00	0.00	0.00
c1) Servicios Básicos.	0.00	0.00	0.00	0.00	0.00	0.00
c2) Servicios de Arrendamiento.	0.00	0.00	0.00	0.00	0.00	0.00
c3) Servicios Profesionales, Científicos, Técnicos y Otros Servicios.	0.00	0.00	0.00	0.00	0.00	0.00
c4) Servicios Financieros, Bancarios y Comerciales.	0.00	0.00	0.00	0.00	0.00	0.00
c5) Servicios de Instalación, Reparación, Mantenimiento y Conservación.	0.00	0.00	0.00	0.00	0.00	0.00
c6) Servicios de Comunicación Social y Publicidad.	0.00	0.00	0.00	0.00	0.00	0.00
c7) Servicios de Traslado y Viáticos.	0.00	0.00	0.00	0.00	0.00	0.00
c8) Servicios Oficiales.	0.00	0.00	0.00	0.00	0.00	0.00
c9) Otros Servicios Generales.	0.00	0.00	0.00	0.00	0.00	0.00
D. Transferencias, Asignaciones, Subsidios y Otras Ayudas.	0.00	0.00	0.00	0.00	0.00	0.00
d1) Transferencias Internas y Asignaciones al Sector Público.	0.00	0.00	0.00	0.00	0.00	0.00
d2) Transferencias al Resto del Sector Público.	0.00	0.00	0.00	0.00	0.00	0.00
d3) Subsidios y Subvenciones.	0.00	0.00	0.00	0.00	0.00	0.00
d4) Ayudas Sociales.	0.00	0.00	0.00	0.00	0.00	0.00
d5) Pensiones y Jubilaciones.	0.00	0.00	0.00	0.00	0.00	0.00
d6) Transferencias a Fideicomisos, Mandatos y Otros Análogos.	0.00	0.00	0.00	0.00	0.00	0.00
d7) Transferencias a la Seguridad Social	0.00	0.00	0.00	0.00	0.00	0.00
d8) Donativos	0.00	0.00	0.00	0.00	0.00	0.00
d9) Transferencias al Exterior.	0.00	0.00	0.00	0.00	0.00	0.00
E. Bienes Muebles, Inmuebles e Intangibles.	0.00	0.00	0.00	0.00	0.00	0.00
e1) Mobiliario y Equipo de Administración.	0.00	0.00	0.00	0.00	0.00	0.00
e2) Mobiliario y Equipo Educativo y Recreativo.	0.00	0.00	0.00	0.00	0.00	0.00
e3) Equipo e Instrumental Médico y de Laboratorio.	0.00	0.00	0.00	0.00	0.00	0.00
e4) Vehículos y Equipo de Transporte.	0.00	0.00	0.00	0.00	0.00	0.00
e5) Equipo de Defensa y Seguridad.	0.00	0.00	0.00	0.00	0.00	0.00
e6) Maquinaria, Otros Equipos y Herramientas.	0.00	0.00	0.00	0.00	0.00	0.00
e7) Activos Biológicos.	0.00	0.00	0.00	0.00	0.00	0.00
e8) Bienes Inmuebles.	0.00	0.00	0.00	0.00	0.00	0.00
e9) Activos Intangibles.	0.00	0.00	0.00	0.00	0.00	0.00
F. Inversión Pública.	0.00	0.00	0.00	0.00	0.00	0.00
f1) Obra Pública en Bienes de Dominio Público.	0.00	0.00	0.00	0.00	0.00	0.00
f2) Obra Pública en Bienes Propios.	0.00	0.00	0.00	0.00	0.00	0.00
f3) Proyectos Productivos y Acciones de Fomento	0.00	0.00	0.00	0.00	0.00	0.00
G. Inversiones Financieras y Otras Provisiones.	0.00	0.00	0.00	0.00	0.00	0.00
g1) Inversiones para el Fomento de Actividades Productivas	0.00	0.00	0.00	0.00	0.00	0.00
g2) Acciones y Participaciones de Capital	0.00	0.00	0.00	0.00	0.00	0.00
g3) Compra de Títulos y Valores	0.00	0.00	0.00	0.00	0.00	0.00
g4) Concesión de Préstamos.	0.00	0.00	0.00	0.00	0.00	0.00
g5) Inversiones en Fideicomisos, Mandatos y Otros Análogos. Fideicomiso de Desastres Naturales (informativo)	0.00	0.00	0.00	0.00	0.00	0.00
g6) Otras Inversiones Financieras	0.00	0.00	0.00	0.00	0.00	0.00
g7) Provisiones para Contingencias y Otras Erogaciones Especiales.	0.00	0.00	0.00	0.00	0.00	0.00
H. Participaciones y Aportaciones.	0.00	0.00	0.00	0.00	0.00	0.00
h1) Participaciones.	0.00	0.00	0.00	0.00	0.00	0.00
h2) Aportaciones.	0.00	0.00	0.00	0.00	0.00	0.00
h3) Convenios.	0.00	0.00	0.00	0.00	0.00	0.00
I. Deuda Pública.	0.00	0.00	0.00	0.00	0.00	0.00
i1) Amortización de la Deuda Pública.	0.00	0.00	0.00	0.00	0.00	0.00
i2) Intereses de la Deuda Pública.	0.00	0.00	0.00	0.00	0.00	0.00
i3) Comisiones de la Deuda Pública.	0.00	0.00	0.00	0.00	0.00	0.00
i4) Gastos de la Deuda Pública.	0.00	0.00	0.00	0.00	0.00	0.00
i5) Costo por Coberturas.	0.00	0.00	0.00	0.00	0.00	0.00
i6) Apoyos Financieros.	0.00	0.00	0.00	0.00	0.00	0.00
i7) Adeudos de Ejercicios Fiscales Anteriores (ADEFAS).	0.00	0.00	0.00	0.00	0.00	0.00
III. Total de Egresos	0.00	10,499,223.92	10,499,223.92	0.00	0.00	10,499,223.92

C.P. Jesús Armando Zenteno León.
Jefe de la Unidad de Apoyo Administrativo.

NOMBRE DEL ENTE PÚBLICO : Instituto del Patrimonio del Estado
Estado Analítico del Ejercicio del Presupuesto de Egresos Detallado – LDF 6b.
 Clasificación Administrativa
 Del 1 de Enero al 31 de marzo de 2020
 (PESOS)

Concepto	Egresos					Subejercicio
	Aprobado	Ampliaciones / Reducciones	Modificado	Devengado	Pagado	
I. Gasto No Etiquetado	0.00	10,499,223.92	10,499,223.92	0.00	0.00	10,499,223.92
E. Entidades Paraestatales y Fideicomisos No Empresariales y No Financieros	0.00	10,499,223.92	10,499,223.92	0.00	0.00	10,499,223.92
Instituto del Patrimonio del Estado	0.00	10,499,223.92	10,499,223.92	0.00	0.00	10,499,223.92
II. Gasto Etiquetado	0.00	0.00	0.00	0.00	0.00	0.00
E. Entidades Paraestatales y Fideicomisos No Empresariales y No Financieros	0.00	0.00	0.00	0.00	0.00	0.00
Instituto del Patrimonio del Estado	0.00	0.00	0.00	0.00	0.00	0.00
III. Total de Egresos	0.00	10,499,223.92	10,499,223.92	0.00	0.00	10,499,223.92


 C.P. Jesús Armando Zenteno León.
 Jefe de la Unidad de Apoyo Administrativo.

NOMBRE DEL ENTE PÚBLICO : Instituto del Patrimonio del Estado

Estado Análítico del Ejercicio del Presupuesto de Egresos Detallado – LDF 6c.

Clasificación Funcional (Finalidad y Función)

Del 1 de Enero al 31 de marzo de 2020

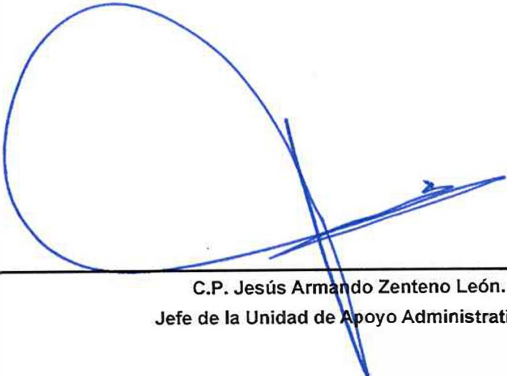
(PESOS)

Concepto	Egresos					Subejercicio
	Aprobado	Ampliaciones / Reducciones	Modificado	Devengado	Pagado	
I. Gasto No Etiquetado	0.00	10,499,223.92	10,499,223.92	0.00	0.00	10,499,223.92
A. Gobierno	0.00	10,499,223.92	10,499,223.92	0.00	0.00	10,499,223.92
a1) Legislación	0.00	0.00	0.00	0.00	0.00	0.00
a2) Justicia	0.00	0.00	0.00	0.00	0.00	0.00
a3) Coordinación de la Política de Gobierno	0.00	0.00	0.00	0.00	0.00	0.00
a4) Relaciones Exteriores	0.00	10,499,223.92	10,499,223.92	0.00	0.00	10,499,223.92
a5) Asuntos Financieros y Hacendarios	0.00	0.00	0.00	0.00	0.00	0.00
a6) Seguridad Nacional	0.00	0.00	0.00	0.00	0.00	0.00
a7) Asuntos de Orden Público y de Seguridad Interior	0.00	0.00	0.00	0.00	0.00	0.00
a8) Otros Servicios Generales	0.00	0.00	0.00	0.00	0.00	0.00
B. Desarrollo Social	0.00	0.00	0.00	0.00	0.00	0.00
b1) Protección Ambiental	0.00	0.00	0.00	0.00	0.00	0.00
b2) Vivienda y Servicios a la Comunidad	0.00	0.00	0.00	0.00	0.00	0.00
b3) Salud	0.00	0.00	0.00	0.00	0.00	0.00
b4) Recreación, Cultura y Otras Manifestaciones Sociales	0.00	0.00	0.00	0.00	0.00	0.00
b5) Educación	0.00	0.00	0.00	0.00	0.00	0.00
b6) Protección Social	0.00	0.00	0.00	0.00	0.00	0.00
b7) Otros Asuntos Sociales	0.00	0.00	0.00	0.00	0.00	0.00
C. Desarrollo Económico	0.00	0.00	0.00	0.00	0.00	0.00
c1) Asuntos Económicos, Comerciales y Laborales en General	0.00	0.00	0.00	0.00	0.00	0.00
c2) Agropecuaria, Silvicultura, Pesca y Caza	0.00	0.00	0.00	0.00	0.00	0.00
c3) Combustibles y Energía	0.00	0.00	0.00	0.00	0.00	0.00
c4) Minería, Manufacturas y Construcción	0.00	0.00	0.00	0.00	0.00	0.00
c5) Transporte	0.00	0.00	0.00	0.00	0.00	0.00
c6) Comunicaciones	0.00	0.00	0.00	0.00	0.00	0.00
c7) Turismo	0.00	0.00	0.00	0.00	0.00	0.00
c8) Ciencia, Tecnología e Innovación	0.00	0.00	0.00	0.00	0.00	0.00
c9) Otras Industrias y Otros Asuntos Económicos	0.00	0.00	0.00	0.00	0.00	0.00
D. Otras no Clasificadas en Funciones Anteriores	0.00	0.00	0.00	0.00	0.00	0.00
d1) Transac. de la Deuda Pública/Costo Financiero de la Deuda	0.00	0.00	0.00	0.00	0.00	0.00
d2) Transf., Part. y Aport. entre Diferentes Niv. y Ord. de Gob.	0.00	0.00	0.00	0.00	0.00	0.00
d3) Saneamiento del Sistema Financiero	0.00	0.00	0.00	0.00	0.00	0.00
d4) Adeudos de Ejercicios Fiscales Anteriores	0.00	0.00	0.00	0.00	0.00	0.00
II. Gasto Etiquetado	0.00	0.00	0.00	0.00	0.00	0.00
A. Gobierno	0.00	0.00	0.00	0.00	0.00	0.00
a1) Legislación	0.00	0.00	0.00	0.00	0.00	0.00
a2) Justicia	0.00	0.00	0.00	0.00	0.00	0.00
a3) Coordinación de la Política de Gobierno	0.00	0.00	0.00	0.00	0.00	0.00
a4) Relaciones Exteriores	0.00	0.00	0.00	0.00	0.00	0.00
a5) Asuntos Financieros y Hacendarios	0.00	0.00	0.00	0.00	0.00	0.00
a6) Seguridad Nacional	0.00	0.00	0.00	0.00	0.00	0.00
a7) Asuntos de Orden Público y de Seguridad Interior	0.00	0.00	0.00	0.00	0.00	0.00
a8) Otros Servicios Generales	0.00	0.00	0.00	0.00	0.00	0.00
B. Desarrollo Social	0.00	0.00	0.00	0.00	0.00	0.00
b1) Protección Ambiental	0.00	0.00	0.00	0.00	0.00	0.00
b2) Vivienda y Servicios a la Comunidad	0.00	0.00	0.00	0.00	0.00	0.00
b3) Salud	0.00	0.00	0.00	0.00	0.00	0.00
b4) Recreación, Cultura y Otras Manifestaciones Sociales	0.00	0.00	0.00	0.00	0.00	0.00
b5) Educación	0.00	0.00	0.00	0.00	0.00	0.00
b6) Protección Social	0.00	0.00	0.00	0.00	0.00	0.00
b7) Otros Asuntos Sociales	0.00	0.00	0.00	0.00	0.00	0.00
C. Desarrollo Económico	0.00	0.00	0.00	0.00	0.00	0.00
c1) Asuntos Económicos, Comerciales y Laborales en General	0.00	0.00	0.00	0.00	0.00	0.00
c2) Agropecuaria, Silvicultura, Pesca y Caza	0.00	0.00	0.00	0.00	0.00	0.00
c3) Combustibles y Energía	0.00	0.00	0.00	0.00	0.00	0.00
c4) Minería, Manufacturas y Construcción	0.00	0.00	0.00	0.00	0.00	0.00
c5) Transporte	0.00	0.00	0.00	0.00	0.00	0.00
c6) Comunicaciones	0.00	0.00	0.00	0.00	0.00	0.00
c7) Turismo	0.00	0.00	0.00	0.00	0.00	0.00
c8) Ciencia, Tecnología e Innovación	0.00	0.00	0.00	0.00	0.00	0.00
c9) Otras Industrias y Otros Asuntos Económicos	0.00	0.00	0.00	0.00	0.00	0.00
D. Otras no Clasificadas en Funciones Anteriores	0.00	0.00	0.00	0.00	0.00	0.00
d1) Transac. de la Deuda Pública/Costo Financiero de la Deuda	0.00	0.00	0.00	0.00	0.00	0.00
d2) Transf., Part. y Aport. entre Diferentes Niv. y Ord. de Gob.	0.00	0.00	0.00	0.00	0.00	0.00
d3) Saneamiento del Sistema Financiero	0.00	0.00	0.00	0.00	0.00	0.00
d4) Adeudos de Ejercicios Fiscales Anteriores	0.00	0.00	0.00	0.00	0.00	0.00
III. Total de Egresos	0.00	10,499,223.92	10,499,223.92	0.00	0.00	10,499,223.92

C.P. Jesús Armando Zenteno León,
Jefe de la Unidad de Apoyo Administrativo.

NOMBRE DEL ENTE PÚBLICO : Instituto del Patrimonio del Estado
Estado Analítico del Ejercicio del Presupuesto de Egresos Detallado – LDF 6d.
Clasificación de Servicios Personales por Categoría
Del 1 de Enero al 31 de marzo de 2020
(PESOS)

Concepto	Egresos					Subejercicio
	Aprobado	Ampliaciones / Reducciones	Modificado	Devengado	Pagado	
I. Gasto No Etiquetado	0.00	10,025,258.64	10,025,258.64	0.00	0.00	10,025,258.64
A. Personal Administrativo y de Servicio Público	0.00	10,025,258.64	10,025,258.64	0.00	0.00	10,025,258.64
B. Magisterio	0.00	0.00	0.00	0.00	0.00	0.00
C. Servicios de Salud	0.00	0.00	0.00	0.00	0.00	0.00
c1) Personal Administrativo	0.00	0.00	0.00	0.00	0.00	0.00
c2) Personal Médico, Paramédico y Afín	0.00	0.00	0.00	0.00	0.00	0.00
D. Seguridad Pública	0.00	0.00	0.00	0.00	0.00	0.00
E. Gastos Asociados a la Implementación de Nuevas Leyes Federales o Reformas a las mismas	0.00	0.00	0.00	0.00	0.00	0.00
e1) Nombre del Programa o Ley 1	0.00	0.00	0.00	0.00	0.00	0.00
F. Sentencias Laborales Definitivas	0.00	0.00	0.00	0.00	0.00	0.00
II. Gasto Etiquetado	0.00	0.00	0.00	0.00	0.00	0.00
A. Personal Administrativo y de Servicio Público	0.00	0.00	0.00	0.00	0.00	0.00
B. Magisterio	0.00	0.00	0.00	0.00	0.00	0.00
C. Servicios de Salud	0.00	0.00	0.00	0.00	0.00	0.00
c1) Personal Administrativo	0.00	0.00	0.00	0.00	0.00	0.00
c2) Personal Médico, Paramédico y Afín	0.00	0.00	0.00	0.00	0.00	0.00
D. Seguridad Pública	0.00	0.00	0.00	0.00	0.00	0.00
E. Gastos Asociados a la Implementación de Nuevas Leyes Federales o Reformas a las mismas	0.00	0.00	0.00	0.00	0.00	0.00
e1) Nombre del Programa o Ley 1	0.00	0.00	0.00	0.00	0.00	0.00
F. Sentencias Laborales Definitivas	0.00	0.00	0.00	0.00	0.00	0.00
III. Total del Gasto en Servicios Personales	0.00	10,025,258.64	10,025,258.64	0.00	0.00	10,025,258.64



C.P. Jesús Armando Zenteno León.
Jefe de la Unidad de Apoyo Administrativo.

**INFORMACIÓN DE ANÁLISIS /
INTEGRACIÓN**

APLICACIÓN DEL PRESUPUESTO TOTAL POR RUBROS
Del 1 de Enero al 31 de Marzo del 2020.

21120 370 INSTITUTO DEL PATRIMONIO DEL ESTADO.

CONCEPTO	PRESUPUESTO DE EGRESOS					
	APROBADO ANUAL	MODIFICADO	COMPROMETIDO	DEVENGADO	EJERCIDO	PAGADO
RECURSOS PRESUPUESTARIOS						
1000 Servicios Personales	0.00	9,845,352.79	0.00	0.00	0.00	0.00
2000 Materiales y Suministros	0.00	87,332.19	0.00	0.00	0.00	0.00
3000 Servicios Generales	0.00	566,537.94	0.00	0.00	0.00	0.00
4000 Transferencias, Asignaciones, Subsidios y Otras Ayudas						
5000 Bienes Muebles, Inmuebles e Intangibles						
6000 Inversión Pública						
7000 Inversiones Financieras y Otras Provisiones						
8000 Participaciones y Aportaciones						
9000 Deuda Pública						
Subtotal		10,499,222.92				
RECURSOS PROPIOS						
1000 Servicios Personales						
2000 Materiales y Suministros						
3000 Servicios Generales						
4000 Transferencias, Asignaciones, Subsidios y Otras Ayudas						
Subtotal						
RECURSOS AJENOS						
1000 Servicios Personales						
2000 Materiales y Suministros						
3000 Servicios Generales						
4000 Transferencias, Asignaciones, Subsidios y Otras Ayudas						
Subtotal						
RECURSOS FEDERALES NO PRESUPUESTARIOS						
1000 Servicios Personales						
2000 Materiales y Suministros						
3000 Servicios Generales						
4000 Transferencias, Asignaciones, Subsidios y Otras Ayudas						
Subtotal						
TOTAL	0.00	10,499,222.92	0.00	0.00	0.00	0.00

C.P. JESÚS ARMANDO ZENTENO LEÓN.
JEFE DE LA UNIDAD DE APOYO ADMINISTRATIVO.

DR. CORAZÓN DE JESÚS PÉREZ MEDINA.
ENCARGADO DE LA DIRECCIÓN GENERAL.

**ANÁLISIS DE LAS PRINCIPALES VARIACIONES Y ADECUACIONES AL PRESUPUESTO DE EGRESOS
POR FUENTE DE FINANCIAMIENTO, RAMO Y PROGRAMA O FONDO**
Del 1 de Enero al 31 de Marzo del 2020.

21120 370 INSTITUTO DEL PATRIMONIO DEL ESTADO.

PRESUPUESTO DE EGRESOS				VARIACIÓN EN RELACIÓN AL:	
APROBADO ANUAL	AMPLIACIONES / REDUCCIONES	MODIFICADO	DEVENGADO	APROBADO ANUAL	%
1	2	3 = 1+2	4	5 = 4-1	
0.00	10,499,223.92	10,499,223.92	0.00	0.00	0.0

Razón de la variación del Presupuesto Devengado en relación al Aprobado Anual

Integración de las variaciones a nivel Fuente de Financiamiento, Ramo y Programa o Fondo:

Integración de la Modificación al Presupuesto de Egresos (Ampliaciones/Reducciones)

Ampliación Líquida por un monto de \$ 10,499,223.92 ; por concepto de creación del Instituto del Patrimonio del Estado, mediante Decreto publicado en el Periódico Oficial del Estado No. 075, de fecha 31 de Diciembre de 2019.

C.P. JESÚS ARMANDO ZENTENO LEÓN.
JEFE DE LA UNIDAD DE APOYO ADMINISTRATIVO.

DR. CORAZÓN DE JESÚS PÉREZ MEDINA.
ENCARGADO DE LA DIRECCIÓN GENERAL.



GOBIERNO CONSTITUCIONAL DEL ESTADO DE CHIAPAS
SECRETARÍA DE HACIENDA
Por Capítulos, Concepto, Partida Genérica y Partida Específica por Clasificación Administrativa
SISTEMA PRESUPUESTARIO 2020
(PESOS)
CIERRE DE MARZO

2.1.1.2.0.370 Instituto del Patrimonio del Estado

CAPÍTULOS /CONCEPTOS /PARTIDAS	DESCRIPCIÓN	Presupuesto Aprobado	Modificación Neta	Presupuesto Modificado	Presupuesto Liberado	Presupuesto por Liberar	Presupuesto Ministrado	Presupuesto Comprometido	Presupuesto Devengado	Presupuesto Ejercido	Presupuesto Pagado	Subejercicio
Gran Total		0.00	10,499,223.92	10,499,223.92	10,488,703.92	10,520.00	2,097,004.99	165,976.76	0.00	0.00	0.00	10,499,223.92
INSTITUCIONALES		0.00	10,499,223.92	10,499,223.92	10,488,703.92	10,520.00	2,097,004.99	165,976.76	0.00	0.00	0.00	10,499,223.92
1000	Servicios Personales.	0.00	9,845,353.79	9,845,353.79	9,845,353.79	0.00	2,020,840.59	162,106.76	0.00	0.00	0.00	9,845,353.79
1100	Remuneraciones al Personal de Carácter Permanente.	0.00	3,764,569.32	3,764,569.32	3,764,569.32	0.00	911,142.31	0.00	0.00	0.00	0.00	3,764,569.32
113	Sueldos Base al Personal Permanente.	0.00	3,764,569.32	3,764,569.32	3,764,569.32	0.00	911,142.31	0.00	0.00	0.00	0.00	3,764,569.32
11304	Sueldo al Personal de Confianza.	0.00	3,764,569.32	3,764,569.32	3,764,569.32	0.00	911,142.31	0.00	0.00	0.00	0.00	3,764,569.32
1300	Remuneraciones Adicionales y Especiales.	0.00	4,248,064.53	4,248,064.53	4,248,064.53	0.00	729,456.06	162,106.76	0.00	0.00	0.00	4,248,064.53
132	Primas de Vacaciones, Dominical y Gratificación de Fin de Año.	0.00	843,936.25	843,936.25	843,936.25	0.00	0.00	0.00	0.00	0.00	0.00	843,936.25
13201	Primas de Vacaciones y Dominical.	0.00	97,090.03	97,090.03	97,090.03	0.00	0.00	0.00	0.00	0.00	0.00	97,090.03
13202	Aguinaldo o Gratificación de Fin de Año.	0.00	746,846.22	746,846.22	746,846.22	0.00	0.00	0.00	0.00	0.00	0.00	746,846.22
134	Compensaciones.	0.00	3,404,128.28	3,404,128.28	3,404,128.28	0.00	729,456.06	162,106.76	0.00	0.00	0.00	3,404,128.28
13420	Compensaciones por Servicios Especiales.	0.00	3,404,128.28	3,404,128.28	3,404,128.28	0.00	729,456.06	162,106.76	0.00	0.00	0.00	3,404,128.28
1400	Seguridad Social.	0.00	850,111.94	850,111.94	850,111.94	0.00	171,115.22	0.00	0.00	0.00	0.00	850,111.94
141	Aportaciones de Seguridad Social.	0.00	353,156.06	353,156.06	353,156.06	0.00	88,289.24	0.00	0.00	0.00	0.00	353,156.06
14103	Aportaciones al IMSS.	0.00	353,156.06	353,156.06	353,156.06	0.00	88,289.24	0.00	0.00	0.00	0.00	353,156.06
142	Aportaciones a Fondos de Vivienda.	0.00	496,955.88	496,955.88	496,955.88	0.00	82,825.98	0.00	0.00	0.00	0.00	496,955.88
14202	Aportaciones al IINFONAVIT.	0.00	496,955.88	496,955.88	496,955.88	0.00	82,825.98	0.00	0.00	0.00	0.00	496,955.88
1500	Otras Prestaciones Sociales y Económicas.	0.00	716,508.00	716,508.00	716,508.00	0.00	179,127.00	0.00	0.00	0.00	0.00	716,508.00
159	Otras Prestaciones Sociales y Económicas.	0.00	716,508.00	716,508.00	716,508.00	0.00	179,127.00	0.00	0.00	0.00	0.00	716,508.00
15906	Previsión Social Múltiple.	0.00	716,508.00	716,508.00	716,508.00	0.00	179,127.00	0.00	0.00	0.00	0.00	716,508.00
1700	Pago de Estímulos a Servidores Públicos.	0.00	266,100.00	266,100.00	266,100.00	0.00	0.00	0.00	0.00	0.00	0.00	266,100.00
171	Estímulos.	0.00	266,100.00	266,100.00	266,100.00	0.00	0.00	0.00	0.00	0.00	0.00	266,100.00
17102	Estímulos al Personal.	0.00	70,200.00	70,200.00	70,200.00	0.00	0.00	0.00	0.00	0.00	0.00	70,200.00
17103	Incentivo al Personal.	0.00	195,900.00	195,900.00	195,900.00	0.00	0.00	0.00	0.00	0.00	0.00	195,900.00
2000	Materiales y Suministros.	0.00	87,332.19	87,332.19	87,332.19	0.00	18,823.58	0.00	0.00	0.00	0.00	87,332.19
2100	Materiales de Administración, Emisión de Documentos y Artículos Oficiales.	0.00	64,872.46	64,872.46	64,872.46	0.00	12,707.09	0.00	0.00	0.00	0.00	64,872.46
211	Materiales, Útiles y Equipos Menores de Oficina.	0.00	39,769.27	39,769.27	39,769.27	0.00	7,953.85	0.00	0.00	0.00	0.00	39,769.27
21101	Materiales y Útiles de Oficina.	0.00	39,769.27	39,769.27	39,769.27	0.00	7,953.85	0.00	0.00	0.00	0.00	39,769.27
212	Materiales y Útiles de Impresión y Reproducción.	0.00	14,705.90	14,705.90	14,705.90	0.00	2,673.80	0.00	0.00	0.00	0.00	14,705.90
21201	Materiales y Útiles de Impresión y Reproducción.	0.00	14,705.90	14,705.90	14,705.90	0.00	2,673.80	0.00	0.00	0.00	0.00	14,705.90
214	Materiales, Útiles y Equipos Menores de Tecnologías de la Información y Comunicaciones.	0.00	10,397.29	10,397.29	10,397.29	0.00	2,079.44	0.00	0.00	0.00	0.00	10,397.29
21401	Materiales y Útiles Consumibles para el Procesamiento en Equipos y Bienes Informáticos.	0.00	10,397.29	10,397.29	10,397.29	0.00	2,079.44	0.00	0.00	0.00	0.00	10,397.29
2400	Materiales y Artículos de Construcción y de Reparación.	0.00	6,268.64	6,268.64	6,268.64	0.00	3,134.32	0.00	0.00	0.00	0.00	6,268.64
249	Otros Materiales y Artículos de Construcción y Reparación.	0.00	6,268.64	6,268.64	6,268.64	0.00	3,134.32	0.00	0.00	0.00	0.00	6,268.64
24901	Otros Materiales y Artículos de Construcción y Reparación.	0.00	6,268.64	6,268.64	6,268.64	0.00	3,134.32	0.00	0.00	0.00	0.00	6,268.64
2600	Combustibles, Lubricantes y Aditivos.	0.00	16,191.09	16,191.09	16,191.09	0.00	2,982.17	0.00	0.00	0.00	0.00	16,191.09
261	Combustibles, Lubricantes y Aditivos.	0.00	16,191.09	16,191.09	16,191.09	0.00	2,982.17	0.00	0.00	0.00	0.00	16,191.09



GOBIERNO CONSTITUCIONAL DEL ESTADO DE CHIAPAS
SECRETARÍA DE HACIENDA
Por Capítulos, Concepto, Partida Genérica y Partida Específica por Clasificación Administrativa
SISTEMA PRESUPUESTARIO 2020
(PESOS)
CIERRE DE MARZO

EP-03

Página 2 de 2

martes, 31 de marzo de 2020

2.1.1.2.0.370 Instituto del Patrimonio del Estado

CAPÍTULOS /CONCEPTOS /PARTIDAS	DESCRIPCIÓN	Presupuesto Aprobado	Modificación Neta	Presupuesto Modificado	Presupuesto Liberado	Presupuesto por Liberar	Presupuesto Ministrado	Presupuesto Comprometido	Presupuesto Devengado	Presupuesto Ejercido	Presupuesto Pagado	Subejercicio		
3000	26111	Combustibles.	0.00	14,082.76	14,082.76	14,082.76	0.00	2,560.50	0.00	0.00	0.00	14,082.76		
	26112	Lubricantes y Aditivos.	0.00	2,108.33	2,108.33	2,108.33	0.00	421.67	0.00	0.00	0.00	2,108.33		
	3100	311	Servicios Generales.	0.00	566,537.94	566,537.94	556,017.94	10,520.00	57,340.82	3,870.00	0.00	0.00	566,537.94	
		311	Servicios Básicos.	0.00	30,591.55	30,591.55	30,591.55	0.00	5,200.00	3,870.00	0.00	0.00	30,591.55	
		311	Energía Eléctrica.	0.00	16,679.05	16,679.05	16,679.05	0.00	3,125.00	3,870.00	0.00	0.00	16,679.05	
		31101	Servicio de Energía Eléctrica.	0.00	16,679.05	16,679.05	16,679.05	0.00	3,125.00	3,870.00	0.00	0.00	16,679.05	
		313	Agua.	0.00	8,430.00	8,430.00	8,430.00	0.00	1,260.00	0.00	0.00	0.00	8,430.00	
		31301	Servicio de Agua.	0.00	8,430.00	8,430.00	8,430.00	0.00	1,260.00	0.00	0.00	0.00	8,430.00	
		314	Telefonía Tradicional.	0.00	4,482.50	4,482.50	4,482.50	0.00	815.00	0.00	0.00	0.00	4,482.50	
		31401	Servicio Telefónico Convencional.	0.00	4,482.50	4,482.50	4,482.50	0.00	815.00	0.00	0.00	0.00	4,482.50	
		318	Servicios Postales y Telegráficos.	0.00	1,000.00	1,000.00	1,000.00	0.00	0.00	0.00	0.00	0.00	0.00	1,000.00
		31801	Servicio Postal.	0.00	1,000.00	1,000.00	1,000.00	0.00	0.00	0.00	0.00	0.00	0.00	1,000.00
	3200	322	Servicios de Arrendamiento.	0.00	246,533.02	246,533.02	246,533.02	0.00	10,150.00	0.00	0.00	0.00	246,533.02	
		322	Arrendamiento de Edificios.	0.00	190,708.02	190,708.02	190,708.02	0.00	0.00	0.00	0.00	0.00	190,708.02	
		32201	Arrendamiento de Edificios y Locales.	0.00	190,708.02	190,708.02	190,708.02	0.00	0.00	0.00	0.00	0.00	190,708.02	
		323	Arrendamiento de Mobiliario y Equipo de Administración, Educativa y Recreativa.	0.00	55,825.00	55,825.00	55,825.00	0.00	10,150.00	0.00	0.00	0.00	55,825.00	
	3400	32304	Arrendamiento de Equipo de Administración	0.00	55,825.00	55,825.00	55,825.00	0.00	10,150.00	0.00	0.00	0.00	55,825.00	
		345	Servicios Financieros, Bancarios y Comerciales.	0.00	10,520.00	10,520.00	0.00	10,520.00	0.00	0.00	0.00	0.00	10,520.00	
		345	Seguro de Bienes Patrimoniales.	0.00	10,520.00	10,520.00	0.00	10,520.00	0.00	0.00	0.00	0.00	10,520.00	
		34501	Seguro de Bienes Patrimoniales.	0.00	10,520.00	10,520.00	0.00	10,520.00	0.00	0.00	0.00	0.00	10,520.00	
	3500	351	Servicios de Instalación, Reparación, Mantenimiento y Conservación.	0.00	14,760.52	14,760.52	14,760.52	0.00	1,086.67	0.00	0.00	0.00	14,760.52	
		351	Conservación y Mantenimiento Menor de Inmuebles.	0.00	9,327.19	9,327.19	9,327.19	0.00	0.00	0.00	0.00	0.00	9,327.19	
		35106	Conservación y Mantenimiento Menor de Inmuebles.	0.00	9,327.19	9,327.19	9,327.19	0.00	0.00	0.00	0.00	0.00	9,327.19	
		355	Reparación y Mantenimiento de Equipo de Transporte.	0.00	5,433.33	5,433.33	5,433.33	0.00	1,086.67	0.00	0.00	0.00	5,433.33	
	3700	35501	Mantenimiento, Conservación y Reparación de Vehículos Terrestres, Aéreos, Marítimos, Lacustres y Fluviales	0.00	5,433.33	5,433.33	5,433.33	0.00	1,086.67	0.00	0.00	0.00	5,433.33	
		375	Servicios de Traslado y Viáticos.	0.00	60,060.00	60,060.00	60,060.00	0.00	10,920.00	0.00	0.00	0.00	60,060.00	
375		Viáticos en el País.	0.00	60,060.00	60,060.00	60,060.00	0.00	10,920.00	0.00	0.00	0.00	60,060.00		
37511		Viáticos Nacionales.	0.00	60,060.00	60,060.00	60,060.00	0.00	10,920.00	0.00	0.00	0.00	60,060.00		
3900	392	Otros Servicios Generales.	0.00	204,072.85	204,072.85	204,072.85	0.00	29,984.15	0.00	0.00	0.00	204,072.85		
	392	Impuestos y Derechos.	0.00	24,168.00	24,168.00	24,168.00	0.00	0.00	0.00	0.00	0.00	24,168.00		
	39202	Otros Impuestos y Derechos.	0.00	24,168.00	24,168.00	24,168.00	0.00	0.00	0.00	0.00	0.00	24,168.00		
	398	Impuesto Sobre Nóminas y Otros que se Deriven de una Relación Laboral.	0.00	179,904.85	179,904.85	179,904.85	0.00	29,984.15	0.00	0.00	0.00	179,904.85		
39801	Impuesto Sobre Nóminas y Otros que se Deriven de una Relación Laboral.	0.00	179,904.85	179,904.85	179,904.85	0.00	29,984.15	0.00	0.00	0.00	179,904.85			



GOBIERNO CONSTITUCIONAL DEL ESTADO DE CHIAPAS
SECRETARÍA DE HACIENDA
Resumen Tipo de Gasto y Partida
SISTEMA PRESUPUESTARIO 2020
(PESOS)
CIERRE DE MARZO

2.1.1.2.0.370 Instituto del Patrimonio del Estado

martes, 31 de marzo de 2020

TIPO GASTO / CAPÍTULOS /CONCEPTOS /PARTIDAS	DESCRIPCIÓN	Presupuesto Aprobado	Modificación Neta	Presupuesto Modificado	Presupuesto Liberado	Presupuesto por Liberar	Presupuesto Ministrado	Presupuesto Comprometido	Presupuesto Devengado	Presupuesto Ejercido	Presupuesto Pagado	Subejercicio
	Gran Total	0.00	10,499,223.92	10,499,223.92	10,488,703.92	10,520.00	2,097,004.99	165,976.76	0.00	0.00	0.00	10,499,223.92
	Total Institucional	0.00	10,499,223.92	10,499,223.92	10,488,703.92	10,520.00	2,097,004.99	165,976.76	0.00	0.00	0.00	10,499,223.92
	Total Inversión	0.00	0.00	0.00	0.00	0.00	0.00	0.00	0.00	0.00	0.00	0.00
	Total Institucional	0.00	10,499,223.92	10,499,223.92	10,488,703.92	10,520.00	2,097,004.99	165,976.76	0.00	0.00	0.00	10,499,223.92
	Inversión	0.00	0.00	0.00	0.00	0.00	0.00	0.00	0.00	0.00	0.00	0.00
1	Gasto Corriente	0.00	10,499,223.92	10,499,223.92	10,488,703.92	10,520.00	2,097,004.99	165,976.76	0.00	0.00	0.00	10,499,223.92
1000	Servicios Personales.	0.00	9,845,353.79	9,845,353.79	9,845,353.79	0.00	2,020,840.59	162,106.76	0.00	0.00	0.00	9,845,353.79
1100	Remuneraciones al Personal de Carácter Permanente.	0.00	3,764,569.32	3,764,569.32	3,764,569.32	0.00	941,142.31	0.00	0.00	0.00	0.00	3,764,569.32
113	Sueldos Base al Personal Permanente.	0.00	3,764,569.32	3,764,569.32	3,764,569.32	0.00	941,142.31	0.00	0.00	0.00	0.00	3,764,569.32
11304	Sueldo al Personal de Confianza.	0.00	3,764,569.32	3,764,569.32	3,764,569.32	0.00	941,142.31	0.00	0.00	0.00	0.00	3,764,569.32
1300	Remuneraciones Adicionales y Especiales.	0.00	4,248,064.53	4,248,064.53	4,248,064.53	0.00	729,456.06	162,106.76	0.00	0.00	0.00	4,248,064.53
132	Primas de Vacaciones, Dominical y Gratificación de Fin de Año.	0.00	843,936.25	843,936.25	843,936.25	0.00	0.00	0.00	0.00	0.00	0.00	843,936.25
13201	Primas de Vacaciones y Dominical.	0.00	97,090.03	97,090.03	97,090.03	0.00	0.00	0.00	0.00	0.00	0.00	97,090.03
13202	Aguinaldo o Gratificación de Fin de Año.	0.00	746,846.22	746,846.22	746,846.22	0.00	0.00	0.00	0.00	0.00	0.00	746,846.22
134	Compensaciones.	0.00	3,404,128.28	3,404,128.28	3,404,128.28	0.00	729,456.06	162,106.76	0.00	0.00	0.00	3,404,128.28
13420	Compensaciones por Servicios Especiales.	0.00	3,404,128.28	3,404,128.28	3,404,128.28	0.00	729,456.06	162,106.76	0.00	0.00	0.00	3,404,128.28
1400	Seguridad Social.	0.00	850,111.94	850,111.94	850,111.94	0.00	171,115.22	0.00	0.00	0.00	0.00	850,111.94
141	Aportaciones de Seguridad Social.	0.00	353,156.06	353,156.06	353,156.06	0.00	88,289.24	0.00	0.00	0.00	0.00	353,156.06
14103	Aportaciones al IMSS.	0.00	353,156.06	353,156.06	353,156.06	0.00	88,289.24	0.00	0.00	0.00	0.00	353,156.06
142	Aportaciones a Fondos de Vivienda.	0.00	496,955.88	496,955.88	496,955.88	0.00	82,825.98	0.00	0.00	0.00	0.00	496,955.88
14202	Aportaciones al INFONAVIT.	0.00	496,955.88	496,955.88	496,955.88	0.00	82,825.98	0.00	0.00	0.00	0.00	496,955.88
1500	Otras Prestaciones Sociales y Económicas.	0.00	716,508.00	716,508.00	716,508.00	0.00	179,127.00	0.00	0.00	0.00	0.00	716,508.00
159	Otras Prestaciones Sociales y Económicas.	0.00	716,508.00	716,508.00	716,508.00	0.00	179,127.00	0.00	0.00	0.00	0.00	716,508.00
15906	Previsión Social Múltiple.	0.00	716,508.00	716,508.00	716,508.00	0.00	179,127.00	0.00	0.00	0.00	0.00	716,508.00
1700	Pago de Estímulos a Servidores Públicos.	0.00	266,100.00	266,100.00	266,100.00	0.00	0.00	0.00	0.00	0.00	0.00	266,100.00
171	Estímulos.	0.00	266,100.00	266,100.00	266,100.00	0.00	0.00	0.00	0.00	0.00	0.00	266,100.00
17102	Estímulos al Personal.	0.00	70,200.00	70,200.00	70,200.00	0.00	0.00	0.00	0.00	0.00	0.00	70,200.00
17103	Incentivo al Personal.	0.00	195,900.00	195,900.00	195,900.00	0.00	0.00	0.00	0.00	0.00	0.00	195,900.00
2000	Materiales y Suministros.	0.00	87,332.19	87,332.19	87,332.19	0.00	18,823.58	0.00	0.00	0.00	0.00	87,332.19
2100	Materiales de Administración, Emisión de Documentos y Artículos Oficiales.	0.00	64,872.46	64,872.46	64,872.46	0.00	12,707.09	0.00	0.00	0.00	0.00	64,872.46
211	Materiales, Útiles y Equipos Menores de Oficina.	0.00	39,769.27	39,769.27	39,769.27	0.00	7,953.85	0.00	0.00	0.00	0.00	39,769.27
21101	Materiales y Útiles de Oficina.	0.00	39,769.27	39,769.27	39,769.27	0.00	7,953.85	0.00	0.00	0.00	0.00	39,769.27
212	Materiales y Útiles de Impresión y Reproducción.	0.00	14,705.90	14,705.90	14,705.90	0.00	2,673.80	0.00	0.00	0.00	0.00	14,705.90
21201	Materiales y Útiles de Impresión y Reproducción.	0.00	14,705.90	14,705.90	14,705.90	0.00	2,673.80	0.00	0.00	0.00	0.00	14,705.90

GOBIERNO CONSTITUCIONAL DEL ESTADO DE CHIAPAS
SECRETARÍA DE HACIENDA
**Resumen Tipo de Gasto y Partida
SISTEMA PRESUPUESTARIO 2020**

(PESOS)

CIERRE DE MARZO

EP-08

Página 2 de 3

2.1.1.2.0.370 Instituto del Patrimonio del Estado

martes, 31 de marzo de 2020

TIPO GASTO / CAPÍTULOS / CONCEPTOS / PARTIDAS	DESCRIPCIÓN	Presupuesto Aprobado	Modificación Neta	Presupuesto Modificado	Presupuesto Liberado	Presupuesto por Liberar	Presupuesto Ministrado	Presupuesto Comprometido	Presupuesto Devengado	Presupuesto Ejercido	Presupuesto Pagado	Subejercicio
214	Materiales, Útiles y Equipos Menores de Tecnologías de la Información y Comunicaciones.	0.00	10,397.29	10,397.29	10,397.29	0.00	2,079.44	0.00	0.00	0.00	0.00	10,397.29
21401	Materiales y Útiles Consumibles para el Procesamiento en Equipos y Bienes Informáticos.	0.00	10,397.29	10,397.29	10,397.29	0.00	2,079.44	0.00	0.00	0.00	0.00	10,397.29
2400	Materiales y Artículos de Construcción y de Reparación.	0.00	6,268.64	6,268.64	6,268.64	0.00	3,134.32	0.00	0.00	0.00	0.00	6,268.64
249	Otros Materiales y Artículos de Construcción y Reparación.	0.00	6,268.64	6,268.64	6,268.64	0.00	3,134.32	0.00	0.00	0.00	0.00	6,268.64
24901	Otros Materiales y Artículos de Construcción y Reparación.	0.00	6,268.64	6,268.64	6,268.64	0.00	3,134.32	0.00	0.00	0.00	0.00	6,268.64
2600	Combustibles, Lubricantes y Aditivos.	0.00	16,191.09	16,191.09	16,191.09	0.00	2,982.17	0.00	0.00	0.00	0.00	16,191.09
261	Combustibles, Lubricantes y Aditivos.	0.00	16,191.09	16,191.09	16,191.09	0.00	2,982.17	0.00	0.00	0.00	0.00	16,191.09
26111	Combustibles.	0.00	14,082.76	14,082.76	14,082.76	0.00	2,560.50	0.00	0.00	0.00	0.00	14,082.76
26112	Lubricantes y Aditivos.	0.00	2,108.33	2,108.33	2,108.33	0.00	421.67	0.00	0.00	0.00	0.00	2,108.33
3000	Servicios Generales.	0.00	566,537.94	566,537.94	556,017.94	10,520.00	57,340.82	3,870.00	0.00	0.00	0.00	566,537.94
3100	Servicios Básicos.	0.00	30,591.55	30,591.55	30,591.55	0.00	5,200.00	3,870.00	0.00	0.00	0.00	30,591.55
311	Energía Eléctrica.	0.00	16,679.05	16,679.05	16,679.05	0.00	3,125.00	3,870.00	0.00	0.00	0.00	16,679.05
31101	Servicio de Energía Eléctrica.	0.00	16,679.05	16,679.05	16,679.05	0.00	3,125.00	3,870.00	0.00	0.00	0.00	16,679.05
313	Agua.	0.00	8,430.00	8,430.00	8,430.00	0.00	1,260.00	0.00	0.00	0.00	0.00	8,430.00
31301	Servicio de Agua.	0.00	8,430.00	8,430.00	8,430.00	0.00	1,260.00	0.00	0.00	0.00	0.00	8,430.00
314	Telefonía Tradicional.	0.00	4,482.50	4,482.50	4,482.50	0.00	815.00	0.00	0.00	0.00	0.00	4,482.50
31401	Servicio Telefónico Convencional.	0.00	4,482.50	4,482.50	4,482.50	0.00	815.00	0.00	0.00	0.00	0.00	4,482.50
318	Servicios Postales y Telegráficos.	0.00	1,000.00	1,000.00	1,000.00	0.00	0.00	0.00	0.00	0.00	0.00	1,000.00
31801	Servicio Postal.	0.00	1,000.00	1,000.00	1,000.00	0.00	0.00	0.00	0.00	0.00	0.00	1,000.00
3200	Servicios de Arrendamiento.	0.00	246,533.02	246,533.02	246,533.02	0.00	10,150.00	0.00	0.00	0.00	0.00	246,533.02
322	Arrendamiento de Edificios.	0.00	190,708.02	190,708.02	190,708.02	0.00	0.00	0.00	0.00	0.00	0.00	190,708.02
32201	Arrendamiento de Edificios y Locales.	0.00	190,708.02	190,708.02	190,708.02	0.00	0.00	0.00	0.00	0.00	0.00	190,708.02
323	Arrendamiento de Mobiliario y Equipo de Administración, Educativo y Recreativo.	0.00	55,825.00	55,825.00	55,825.00	0.00	10,150.00	0.00	0.00	0.00	0.00	55,825.00
32304	Arrendamiento de Equipo de Administración	0.00	55,825.00	55,825.00	55,825.00	0.00	10,150.00	0.00	0.00	0.00	0.00	55,825.00
3400	Servicios Financieros, Bancarios y Comerciales.	0.00	10,520.00	10,520.00	0.00	10,520.00	0.00	0.00	0.00	0.00	0.00	10,520.00
345	Seguro de Bienes Patrimoniales.	0.00	10,520.00	10,520.00	0.00	10,520.00	0.00	0.00	0.00	0.00	0.00	10,520.00
34501	Seguro de Bienes Patrimoniales.	0.00	10,520.00	10,520.00	0.00	10,520.00	0.00	0.00	0.00	0.00	0.00	10,520.00
3500	Servicios de Instalación, Reparación, Mantenimiento y Conservación.	0.00	14,760.52	14,760.52	14,760.52	0.00	1,086.67	0.00	0.00	0.00	0.00	14,760.52
351	Conservación y Mantenimiento Menor de Inmuebles.	0.00	9,327.19	9,327.19	9,327.19	0.00	0.00	0.00	0.00	0.00	0.00	9,327.19
35106	Conservación y Mantenimiento Menor de Inmuebles.	0.00	9,327.19	9,327.19	9,327.19	0.00	0.00	0.00	0.00	0.00	0.00	9,327.19
355	Reparación y Mantenimiento de Equipo de Transporte.	0.00	5,433.33	5,433.33	5,433.33	0.00	1,086.67	0.00	0.00	0.00	0.00	5,433.33
35501	Mantenimiento, Conservación y Reparación de Vehículos Terrestres, Aéreos, Marítimos, Lacustres y Fluviales	0.00	5,433.33	5,433.33	5,433.33	0.00	1,086.67	0.00	0.00	0.00	0.00	5,433.33
3700	Servicios de Traslado y Viáticos.	0.00	60,060.00	60,060.00	60,060.00	0.00	10,920.00	0.00	0.00	0.00	0.00	60,060.00
375	Viáticos en el País.	0.00	60,060.00	60,060.00	60,060.00	0.00	10,920.00	0.00	0.00	0.00	0.00	60,060.00
37511	Viáticos Nacionales.	0.00	60,060.00	60,060.00	60,060.00	0.00	10,920.00	0.00	0.00	0.00	0.00	60,060.00



GOBIERNO CONSTITUCIONAL DEL ESTADO DE CHIAPAS
SECRETARÍA DE HACIENDA
Resumen Tipo de Gasto y Partida
SISTEMA PRESUPUESTARIO 2020
(PESOS)
CIERRE DE MARZO

EP-08

Página 3 de 3

2.1.1.2.0.370 Instituto del Patrimonio del Estado

martes, 31 de marzo de 2020

TIPO GASTO / CAPÍTULOS /CONCEPTOS /PARTIDAS	DESCRIPCIÓN	Presupuesto Aprobado	Modificación Neta	Presupuesto Modificado	Presupuesto Liberado	Presupuesto por Liberar	Presupuesto Ministrado	Presupuesto Comprometido	Presupuesto Devengado	Presupuesto Ejercido	Presupuesto Pagado	Subejercicio
3900	Otros Servicios Generales.	0.00	204,072.85	204,072.85	204,072.85	0.00	29,984.15	0.00	0.00	0.00	0.00	204,072.85
392	Impuestos y Derechos.	0.00	24,168.00	24,168.00	24,168.00	0.00	0.00	0.00	0.00	0.00	0.00	24,168.00
39202	Otros Impuestos y Derechos.	0.00	24,168.00	24,168.00	24,168.00	0.00	0.00	0.00	0.00	0.00	0.00	24,168.00
398	Impuesto Sobre Nóminas y Otros que se Deriven de una Relación Laboral.	0.00	179,904.85	179,904.85	179,904.85	0.00	29,984.15	0.00	0.00	0.00	0.00	179,904.85
39801	Impuesto Sobre Nóminas y Otros que se Deriven de una Relación Laboral.	0.00	179,904.85	179,904.85	179,904.85	0.00	29,984.15	0.00	0.00	0.00	0.00	179,904.85

